Tribunal de Justiça do Estado do Rio de Janeiro
Página
4393
Carimbado Eletronicamente

RELATÓRIO MENSAL DE ATIVIDADES

GARDEN PARTY EVENTOS LTDA. - EM RECUPERAÇÃO JUDICIAL,
CAPEJOLE EMPREENDIMENTOS IMOBILIÁRIOS LTDA.- EM RECUPERAÇÃO JUDICIAL,
MTC – COMERCIO E ADMINISTRAÇÃO LTDA. - EM RECUPERAÇÃO JUDICIAL,
VOULEZ-VOUS COMÉRCIO DE ALIMENTOS LTDA. - EM RECUPERAÇÃO JUDICIAL e
GP SERVIÇOS FINANCEIROS LTDA.- EM RECUPERAÇÃO JUDICIAL

PROCESSO Nº 0224441-63.2017.8.19.0001

OUTUBRO DE 2021

TJRJ CAP EMP05 202201499616 09/03/22 16:04:16137534 PROGER-VIRTUAL

Tribunal de Justiça do Estado do Rio de Janeiro
Página
4394
Carimbado Eletronicamente

ÍNDICE

1. SÍNTESE 3
2. ANÁLISE DAS INFORMAÇÕES FINANCEIRAS 4
2.1. DO ATIVO 4
2.2. DO PASSIVO E DO PATRIMÔNIO LÍQUIDO 6
2.3. DA ANÁLISE DE LIQUIDEZ FINANCEIRA 8
2.4. ANÁLISE DO ENDIVIDAMENTO 9
3. DEMONSTRAÇÕES DE RESULTADO 10
4. DA ANÁLISE DO FLUXO DE CAIXA 11
5. DA ANÁLISE DO FATURAMENTO 11
6. DA FOLHA DE PAGAMENTO 12
7. ATUALIZAÇÃO DO QUADRO GERAL DE CREDORES 13
8. ACOMPANHAMENTO DO CUMPRIMENTO DO PRJ 16
9. CONCLUSÃO 17

10. ANEXOS
10.1. DEMONSTRATIVOS E FOPAG OUT21 GARDEN
10.2. DEMONSTRATIVOS DE OUT21 CAPEJOLE
10.3. DEMONSTRATIVOS DE OUT21 MTC
10.4. DEMONSTRATIVOS DE OUT21 VOULEZ VOUS
10.5. DEMONSTRATIVOS DE OUT21 GP SERVIÇOS
10.6. QGC ANALÍTICO
10.7. LAUDO PRJ

Tribunal de Justiça do Estado do Rio de Janeiro
Página
4395
Carimbado Eletronicamente

1. SÍNTESE

Inicialmente, esta Administradora Judicial informa que o presente relatório de atividades compreende o mês de outubro de 2021, das sociedades empresárias: **GARDEN PARTY EVENTOS LTDA.** - em Recuperação Judicial, CAPEJOLE EMPREENDIMENTOS IMOBILIÁRIOS LTDA. - em Recuperação Judicial, MTC – COMÉRCIO E ADMINISTRAÇÃO LTDA. - em Recuperação Judicial, VOULEZ – VOUS COMÉRCIO DE ALIMENTOS LTDA. - em Recuperação Judicial e GP SERVIÇOS FINANCEIROS LTDA. - em Recuperação Judicial.

As informações relativas ao mês de janeiro a setembro de 2021, são apresentadas apenas como bases comparativas, sendo nossa análise abrangendo somente a principal Recuperanda do grupo, devido à ausência de movimentação nas demais.

O **Grupo MTC** é formado por cinco sociedades que foram constituídas com o intuito de potencializar o desenvolvimento das empresas. As Recuperandas constituem um grupo econômico de fato, na medida em que concentram em comunhão toda gestão econômico-financeira, contábil, técnica e operacional. Tendo seu início em 1975, com a criação da sociedade MTC – COMÉRCIO E ADMINISTRAÇÃO, que, após sequência de investimentos e otimização para exploração comercial do imóvel sede, estimulou a constituição da sociedade GARDEN PARTY EVENTOS.

Devido ao grande sucesso alcançado, foi criada a sociedade VOULEZ-VOUS, voltada para a produção dos insumos comestíveis servidos nos eventos, proporcionando regularidade do padrão de qualidade alcançado, reduzindo os custos e aumentando os lucros do negócio.

Tribunal de Justiça do Estado do Rio de Janeiro
Página
4396
Carimbado Eletronicamente

Ato contínuo ao crescente êxito do grupo, foram criadas as empresas CAPEJOLE EMPREENDIMENTOS IMOBILIÁRIOS com o objetivo específico de expandir os negócios por meio da compra de um imóvel destinado à realização de eventos em outro Município e a empresa GP SERVIÇOS FINANCEIROS com o objetivo de atender a demanda de decoração, projetos paisagísticos e arranjos florais, por meio de cultivo de flores para ornamentação dos eventos realizados.

Sendo assim, nossa análise foi baseada nas informações individualizadas, disponibilizadas pelas Recuperandas, sem qualquer juízo de auditoria ou testes substantivos, com a finalidade de validar ou provar a autenticidade dos números contábeis e financeiros preliminares, os quais poderão sofre alterações. As observações sobre os saldos contábeis, percentuais e gráficos que contribuem para melhor análises e conclusões dos leitores deste relatório, estão ilustradas nas próximas páginas.

2. ANÁLISE DAS INFORMAÇÕES FINANCEIRAS

2.1. DO ATIVO

A conta **Aplicação Financeira de Renda Fixa**, sofreu significativa variação de percentuais e saldos. Com R$ 314.880, variando 26% quando comparado com os R$ 249.892 do mês imediatamente anterior.

Reiteramos que a **Conta Corrente/Transferências** serve para movimentação entre as empresas do grupo**,** como informado pela contabilidade das Recuperandas, no entanto, notamos que as variações de saldos para a rubrica não vêm sendo registradas nos demonstrativos disponibilizados para essa

Tribunal de Justiça do Estado do Rio de Janeiro
Página
4397
Carimbado Eletronicamente

Administração Judicial. Solicitamos explicações detalhadas e reiteradas a Recuperanda, por e-mail, seguindo os questionamentos e as respostas:

Questionamento AJ: *Na movimentação para o período da Conta Corrente/Transferência, constam valores saindo da Recuperanda* ***Garden****, porém não dando entrada na empresa* ***Voulez-Vous****, devendo conciliar os balancetes e/ou demonstrativos, de ambas.* ***Resposta Grupo MTC:*** *As contas serão conciliadas e de fato será objetivo que não paire dúvidas, porém num primeiro momento pode ter havido pagamentos por conta e ordem.*

Reiteramos que a Recuperanda informou o saldo da conta **Crédito com Empresas e Pessoas Ligadas** ser fruto de trabalho das contabilidades pretéritas, sem documentação hábil que suporte análise dos valores registrados, e sem expectativas e realização.

Questionamento AJ: *Rubrica Crédito com Empresas e Pessoas Ligadas, foi informado que são valores estacionados, sem documentos e sem expectativas de quitação. Trabalho realizado pela antiga contabilidade da (s) Recuperanda (s), porém, sugerimos uma melhor análise dos saldos, visando possível reclassificação dos registros mais antigos, para não compor lançamentos já conciliados.* ***Resposta Grupo MTC:*** *As contas serão conciliadas e será objetivo que não paire dúvidas, pode de fato ter ocorrido lançamentos de outras contas, em se confirmando, os ajustes serão feitos.*

Tribunal de Justiça do Estado do Rio de Janeiro
Página
4398
Carimbado Eletronicamente

Por derradeiro, segue abaixo balanço patrimonial e planilha do ativo:

GARDEN PARTY EVENTOS - em Recuperação Judicial											Em reais	
BALANÇO PATRIMONIAL	**jan/21**	**fev/21**	**mar/21**	**abr/21**	**mai/21**	**jun/21**	**jul/21**	**ago/21**	**set/21**	**A.H.**	**out/21**	**A.V.**
TOTAL DO ATIVO	**6.520.380**	**6.440.094**	**6.449.281**	**6.165.898**	**6.171.442**	**6.330.020**	**6.433.931**	**7.112.264**	**6.967.958**	2%	**7.086.945**	**100%**
CIRCULANTE	**4.089.727**	**4.009.441**	**4.018.628**	**3.735.245**	**3.740.789**	**3.899.366**	**4.003.278**	**4.681.610**	**4.537.305**	3%	**4.656.291**	**66%**
Caixa	16.168	15.781	15.717	15.681	891	891	10.907	10.580	7.619	-2%	7.454	0%
Bancos Conta Movimento	10	27.046	370	10	10	10	10	10	63.556	-	10	0%
Aplicações Financeiras de Renda Fixa	76.931	76.931	140.069	17.761	72.162	72.162	72.162	136.843	249.892	26%	314.880	4%
Clientes	2.964.428	2.828.643	2.790.350	2.628.321	2.594.254	2.752.832	2.805.927	3.392.848	3.074.909	4%	3.192.619	45%
Bloqueio Judicial	42.533	42.533	42.533	42.533	42.533	42.533	42.533	42.533	42.533	0%	42.533	1%
Adiantamentos	369.243	370.093	381.175	382.525	382.525	382.525	423.325	450.382	450.382	0%	450.382	6%
Conta Corrente / Transferências	323.109	351.109	351.109	351.109	351.109	351.109	351.109	351.109	351.109	0%	351.109	5%
Tritutos a Compensar	26	26	26	26	26	26	26	26	26	0%	26	0%
Despesas Antecipadas	297.279	297.279	297.279	297.279	297.279	297.279	297.279	297.279	297.279	0%	297.279	4%
NÃO CIRCULANTE	**2.430.654**	**2.430.654**	**2.430.654**	**2.430.654**	**2.430.654**	**2.430.654**	**2.430.654**	**2.430.654**	**2.430.654**	0%	**2.430.654**	**34%**
Realizável a Longo Prazo	**362.000**	**362.000**	**362.000**	**362.000**	**362.000**	**362.000**	**362.000**	**362.000**	**362.000**		**362.000**	**5%**
Crédito com Empresas e Pessoas Ligadas	362.000	362.000	362.000	362.000	362.000	362.000	362.000	362.000	362.000		362.000	
Imobilizado	**1.860.702**	**1.860.702**	**1.860.702**	**1.860.702**	**1.860.702**	**1.860.702**	**1.860.702**	**1.860.702**	**1.860.702**		**1.860.702**	**26%**
Móveis e Utensílios	336.245	336.245	336.245	336.245	336.245	336.245	336.245	336.245	336.245		336.245	
Instalações	222.822	222.822	222.822	222.822	222.822	222.822	222.822	222.822	222.822		222.822	
Máquinas e Equipamentos	979.552	979.552	979.552	979.552	979.552	979.552	979.552	979.552	979.552		979.552	
Veículos	106.220	106.220	106.220	106.220	106.220	106.220	106.220	106.220	106.220		106.220	
Benfeitorias em Bens de Terceiros	2.505.072	2.505.072	2.505.072	2.505.072	2.505.072	2.505.072	2.505.072	2.505.072	2.505.072		2.505.072	
Depreciações	(2.289.209)	(2.289.209)	(2.289.209)	(2.289.209)	(2.289.209)	(2.289.209)	(2.289.209)	(2.289.209)	(2.289.209)		(2.289.209)	
Intangível	**207.952**	**207.952**	**207.952**	**207.952**	**207.952**	**207.952**	**207.952**	**207.952**	**207.952**		**207.952**	**3%**
Bens Incorpóreos	207.952	207.952	207.952	207.952	207.952	207.952	207.952	207.952	207.952		207.952	

Fonte: Demonstrativos enviados pela Recuperanda.

2.2. DO PASSIVO E DO PATRIMÔNIO LÍQUIDO

Durante o período em análise, a conta **Eventos a Realizar** do passivo circulante apresentou variações percentuais significativas, com o saldo de R$ 644.438, oscilando -32% quando comparado com os R$ 950.245 de setembro de 2021.

Reiteramos que a **Conta Corrente** do não circulante, e como informado pela gestão, possui valores atribuídos a erros de escriturações contábeis, das antigas contabilidades das Recuperandas. A expectativa da atual contabilidade é a realização dos saldos provisionando, com os deságios futuros e sanear totalmente as escriturações contábeis. Igualmente, reiteramos que a conta **Investimentos 360º** também do não circulante, trata de Mútuo Financeiro contratado com Pessoa Física.

Tribunal de Justiça do Estado do Rio de Janeiro
Página
4399
Carimbado Eletronicamente

Solicitamos explicação mais detalhada a Recuperanda por e-mail, seguindo os questionamentos e as respostas:

Questionamento AJ: *Investimento 360º tem alguma previsão de quitação, e contratos que estão em vigor?* ***Resposta Grupo MTC:*** *Não há previsão de quitação dos contratos sobretudo pelo atual momento da pandemia da Covid-19.*

Reforçamos que a rubrica **Tributos** com saldo superior a R$ 5 milhões no não circulante, refere-se a tributos não pagos, e a Recuperanda busca alternativas de parcelamento especial para a quitação.

Reiteramos que a conta **Prejuízos Acumulados Exérc. Anterior** do patrimônio líquido apresentou variações de saldos, mesmo sendo uma conta de saldo de períodos anteriores encerrados. A Recuperanda promoveu ajustes para o período de maio de 2021, não sendo mais necessário reclassificação extracontábil da diferença negativa de R$ -7.598.

Pelo exposto, segue em anexo balanço patrimonial, planilha do passivo e patrimônio líquido:

GARDEN PARTY EVENTOS - em Recuperação Judicial											Em reais	
BALANÇO PATRIMONIAL	**jan/21**	**fev/21**	**mar/21**	**abr/21**	**mai/21**	**jun/21**	**jul/21**	**ago/21**	**set/21**	**A.H.**	**out/21**	**A.V.**
TOTAL DO PASSIVO	**6.520.380**	**6.440.094**	**6.449.281**	**6.165.898**	**6.171.442**	**6.330.020**	**6.433.931**	**7.112.264**	**6.967.958**	2%	**7.086.945**	**100%**
CIRCULANTE	**14.995.082**	**14.828.160**	**14.778.406**	**14.814.327**	**14.736.131**	**14.798.701**	**14.838.253**	**16.028.233**	**15.513.381**	-2%	**15.255.674**	**215%**
Fornecedores	297.897	297.897	297.897	296.497	296.497	296.497	296.497	296.847	296.847	0%	296.847	4%
Empréstimos Bancários	2.857.320	2.857.320	2.857.320	2.857.320	2.857.320	2.857.320	2.857.320	2.857.320	2.857.320	0%	2.857.320	40%
Obrigações Trabalhistas	3.944.118	3.947.910	3.955.666	3.937.084	3.943.760	3.948.381	3.957.037	3.987.988	3.947.879	-1%	3.901.698	55%
Tributos a Recolher	5.849.219	5.918.129	5.955.562	6.003.953	6.077.213	6.149.188	6.243.469	6.348.069	6.418.691	1%	6.485.466	92%
Empréstimos e Financiamentos	865.140	865.140	865.140	865.140	865.140	865.140	865.140	865.140	865.140	0%	865.140	12%
Eventos a Realizar	1.031.389	791.765	696.821	704.333	546.202	532.175	445.791	1.499.870	950.245	-32%	644.438	9%
Investimentos 360o	150.000	150.000	150.000	150.000	150.000	150.000	150.000	150.000	150.000	0%	150.000	2%
Adiantamentos de eventos a realizar	-	-	-	-	-	-	23.000	23.000	27.260	101%	54.764	1%
NÃO CIRCULANTE	**12.043.236**	**12.113.720**	**12.168.260**	**11.988.388**	**12.107.453**	**12.291.428**	**12.493.877**	**12.029.586**	**12.235.416**	2%	**12.499.570**	**176%**
Conta Corrente	6.244.980	6.244.980	6.244.980	6.244.980	6.244.980	6.244.980	6.244.980	6.244.980	6.244.980	0%	6.244.980	88%
Tributos	5.218.373	5.218.373	5.218.373	5.218.373	5.218.373	5.218.373	5.218.373	5.218.373	5.218.373	0%	5.218.373	74%
Eventos Futuros a Realizar	**579.883**	**650.367**	**704.907**	**525.035**	**644.100**	**828.076**	**1.030.524**	**566.233**	**772.063**	**34%**	**1.036.217**	15%
Receitas Antecipadas	579.883	650.367	704.907	525.035	644.100	828.076	1.030.524	566.233	772.063	34%	1.036.217	
PATRIMÔNIO LÍQUIDO	**(20.517.938)**	**(20.493.908)**	**(20.489.786)**	**(20.629.219)**	**(20.672.142)**	**(20.760.110)**	**(20.898.199)**	**(20.945.555)**	**(20.780.839)**	-1%	**(20.668.299)**	**-292%**
Capital Subscrito	10.000	10.000	10.000	10.000	10.000	10.000	10.000	10.000	10.000	0%	10.000	0%
Prejuízos Acumulados Exerc. anterior	(20.532.504)	(20.546.436)	(20.546.436)	(20.697.930)	(20.697.930)	(20.697.930)	(20.697.930)	(20.697.930)	(20.697.930)	0%	(20.697.930)	-292%
Prejuízos Exerc. corrente	4.566	42.528	46.650	58.711	15.788	(72.180)	(210.269)	(257.625)	(92.909)	-121%	19.631	0%
AJUSTE DE SALDO DO EXERCÍCIO	-	(7.878)	(7.598)	(7.598)	-	-	-	-	-	-	-	

Fonte: Demonstrativos enviados pela Recuperanda.

Tribunal de Justiça do Estado do Rio de Janeiro
Página
4400
Carimbado Eletronicamente

2.3. DA ANÁLISE DE LIQUIDEZ FINANCEIRA

Sabe-se que os índices de liquidez são medidas de avaliação da capacidade financeira da sociedade empresária em satisfazer os compromissos para com terceiros. Evidenciam quanto a sociedade dispõe de bens e direitos, realizáveis em determinado período, em relação às obrigações exigíveis, no mesmo período. Neste relatório vamos nos ater ao índice mais conhecido, que é do de liquidez corrente. É importante esclarecer, que a análise de liquidez financeira de uma sociedade empresária em Recuperação Judicial é diferente de uma sociedade que tenha suas finanças normalizadas. Portanto, a liquidez objeto de medição, tem o escopo de avaliar gradativamente a evolução do índice em questão.

Observa-se que o índice de liquidez corrente obteve um aumento, com 0,305 para sua capacidade de pagamento de dívidas. Cenário favorável para Recuperanda. Desta forma, apresentamos resumidamente o ativo e passivo circulantes e valores que compõe o referido índice, além de um gráfico que demonstra a movimentação da liquidez corrente da sociedade empresária em Recuperação Judicial, de acordo com o que segue abaixo:

GARDEN PARTY EVENTOS - em Recuperação Judicial — Em reais

MÊS/ANO	jan/21	fev/21	mar/21	abr/21	mai/21	jun/21	jul/21	ago/21	set/21	out/21
ATIVO CIRCULANTE	4.089.727	4.009.441	4.018.628	3.735.245	3.740.789	3.899.366	4.003.278	4.681.610	4.537.305	4.656.291
PASSIVO CIRCULANTE	14.995.082	14.828.160	14.778.406	14.814.327	14.736.131	14.798.701	14.838.253	16.028.233	15.513.381	15.255.674
Índice de Liquidez Corrente	**0,273**	**0,270**	**0,272**	**0,252**	**0,254**	**0,263**	**0,270**	**0,292**	**0,292**	**0,305**

Fonte: Relatórios enviados pela Recuperanda.

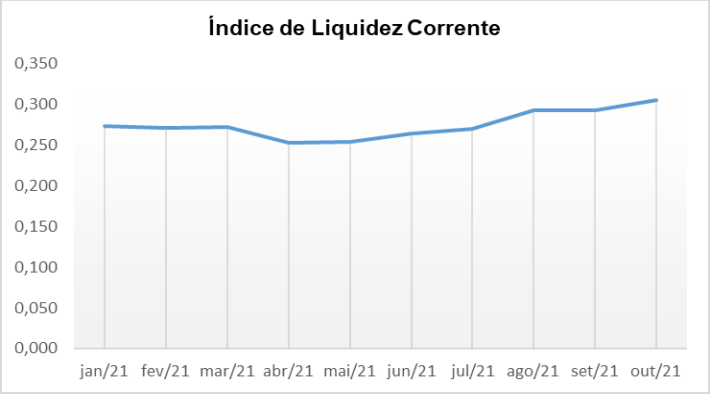

Tribunal de Justiça do Estado do Rio de Janeiro
Página
4401
Carimbado Eletronicamente

2.4. ANÁLISE DO ENDIVIDAMENTO

Os índices de endividamento avaliam a "segurança" que a empresa oferece aos capitais de terceiros e revelam sua política de obtenção de recursos e de alocação dos mesmos nos diversos itens do ativo. Deve-se considerar que determinadas empresas convivem muito bem com endividamento relativamente elevado, fruto de uma adequada administração de prazos de fornecedores (origens de capital de giro). Vale ressaltar que num ambiente de crise financeira, capitulada pela presente Recuperação Judicial, é evidente que a empresa não irá, neste momento, atingir índices baixos de endividamento, por conta disto, o objetivo desta análise é também apresentar a evolução gradativa do índice.

Diante deste cenário, passamos a apresentar a planilha descritiva, assim como gráfico de evolução do índice de endividamento. O endividamento geral da Recuperada em relação aos ativos, apresentou uma queda no período analisado, chegando a 391,64%.

GARDEN PARTY EVENTOS - em Recuperação Judicial — Em reais

MÊS/ANO	jan/21	fev/21	mar/21	abr/21	mai/21	jun/21	jul/21	ago/21	set/21	out/21
PASSIVO CIRCULANTE + NÃO CIRCULANTE	27.038.318	26.941.880	26.946.665	26.802.715	26.843.584	27.090.129	27.332.130	28.057.819	27.748.797	27.755.244
TOTAL DO ATIVO	6.520.380	6.440.094	6.449.281	6.165.898	6.171.442	6.330.020	6.433.931	7.112.264	6.967.958	7.086.945
Índice de Endividamento	**414,67%**	**418,35%**	**417,82%**	**434,69%**	**434,96%**	**427,96%**	**424,81%**	**394,50%**	**398,23%**	**391,64%**

Fonte: Relatórios enviados pela Recuperanda.

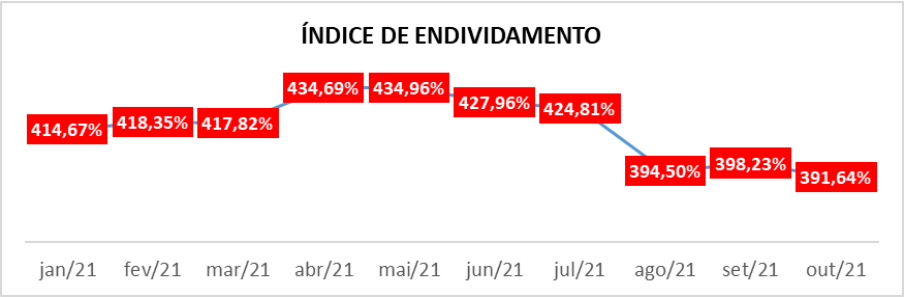

Tribunal de Justiça do Estado do Rio de Janeiro
Página
4402
Carimbado Eletronicamente

3. DEMONSTRAÇÕES DE RESULTADO

A Demonstração do Resultado é uma forma estruturada de se evidenciar a composição do resultado da sociedade empresária, ou seja, é um critério de se organizarem as receitas auferidas e as despesas incorridas no período analisado. Com a apresentação do resultado (lucro ou prejuízo), a demonstração evidencia a riqueza gerada pela empresa num determinado período.

A Recuperando apresentou uma pequena queda na **Venda de Serviços** no presente mês, variando -5%. O grupo de conta **Impostos sobre Serviços** registrou uma queda igual, variando -5%. De forma proporcional, a conta **Custo de Eventos** apresentou uma queda de -14%. O grupo de **Pessoal** teve um aumento significativa no período, variando 86%. O grupo de contas **Gerais** apresentou aumento, variando 25% no período analisado. A Recuperanda permaneceu a registrar **Lucro** e agora de R$ 112.540.

GARDEN PARTY EVENTOS - em Recuperação Judicial											Em reais
DEMONSTRAÇÕES DE RESULTADO	**jan/21**	**fev/21**	**mar/21**	**abr/21**	**mai/21**	**jun/21**	**jul/21**	**ago/21**	**set/21**	**A.H.**	**out/21**
Venda de Serviços	253.380	292.415	159.493	206.759	309.767	232.160	401.817	444.295	816.836	-5%	776.271
Receita Operacional Bruta	**253.380**	**292.415**	**159.493**	**206.759**	**309.767**	**232.160**	**401.817**	**444.295**	**816.836**	-5%	**776.271**
Impostos sobre Serviços	(59.924)	(69.156)	(37.720)	(48.899)	(73.260)	(54.906)	(94.435)	(104.675)	(70.791)	-5%	(67.035)
Devoluções e Cancelamentos	-	-	-	-	-	-	-	-	(7.532)	-	-
Receita Líquida de Vendas	**193.455**	**223.259**	**121.773**	**157.861**	**236.507**	**177.254**	**307.382**	**339.620**	**738.512**	-4%	**709.237**
Custos de Eventos	(105.955)	(46.833)	(15.034)	(19.267)	(47.748)	(93.726)	(259.396)	(133.886)	(317.681)	-14%	(272.026)
Lucro Bruto	**87.500**	**176.426**	**106.739**	**138.594**	**188.759**	**83.529**	**47.986**	**205.734**	**420.831**	4%	**437.211**
Despesas Operacionais	**(79.042)**	**(131.437)**	**(98.314)**	**(122.871)**	**(220.967)**	**(171.078)**	**(186.075)**	**(253.091)**	**(253.177)**	27%	**(321.814)**
Pessoal	(7.175)	(50.016)	(41.877)	(12.010)	(29.531)	(21.481)	(33.912)	(52.157)	(8.996)	86%	(16.740)
Gerais	(70.473)	(77.903)	(55.185)	(107.747)	(191.216)	(132.227)	(150.196)	(193.741)	(244.053)	25%	(305.073)
Obras	(1.152)	(3.518)	(1.252)	-	-	(300)	(1.967)	(4.269)	-	-	-
Impostos, Taxas e Contribuições	(242)	-	-	(3.114)	(220)	(17.070)	-	(2.925)	(128)	-	-
Prejuízo/Lucro antes do resultado financeiro	**8.458**	**44.989**	**8.425**	**15.722**	**(32.208)**	**(87.549)**	**(138.089)**	**(47.357)**	**167.654**	-31%	**115.398**
Resultado financeiro líquido	**(3.892)**	**(7.027)**	**(4.304)**	**(3.661)**	**(3.117)**	**(419)**	**-**	**1**	**(2.938)**	-	**(2.858)**
Receitas Financeiras	-	-	-	0	0	0	-	1	14	388%	67
Despesas Financeiras	(3.892)	(7.027)	(4.304)	(3.661)	(3.118)	(419)	-	-	(2.951)	-	(2.925)
Prejuízo/Lucro antes dos impostos	**4.566**	**37.962**	**4.121**	**12.061**	**(35.325)**	**(87.968)**	**(138.089)**	**(47.356)**	**164.717**	-32%	**112.540**
Prejuízo/Lucro do Período	**4.566**	**37.962**	**4.121**	**12.061**	**(35.325)**	**(87.968)**	**(138.089)**	**(47.356)**	**164.717**	-32%	**112.540**

Fonte: Demonstrativos enviados pela Recuperanda.

Tribunal de Justiça do Estado do Rio de Janeiro
Página
4403
Carimbado Eletronicamente

4. DA ANÁLISE DO FLUXO DE CAIXA

A demonstração do fluxo de caixa gerencial tem por fim evidenciar as transações ocorridas em um determinado período, provocando modificações no saldo do caixa da empresa.

GARDEN PARTY EVENTOS - em Recuperação Judicial												Em reais
FLUXO DE CAIXA GERENCIAL	jan/21	fev/21	mar/21	abr/21	mai/21	jun/21	jul/21	ago/21	set/21	A.H.	out/21	Total Somado
ENTRADA	**242.484**	**275.916**	**131.331**	**206.476**	**304.820**	**284.978**	**398.010**	**443.313**	**796.755**	-21%	**632.973**	**3.717.056**
Recebimento Clientes Banco Itaú	242.484	275.916	131.331	206.476	304.820	284.978	398.010	443.313	796.755	-21%	632.973	3.717.056
SAÍDA	**267.811**	**228.960**	**182.370**	**200.816**	**248.852**	**241.225**	**465.648**	**354.476**	**589.324**	2%	**603.508**	**3.382.990**
Custos Eventos em Carteira	135.654	88.209	58.108	69.992	80.438	113.163	341.577	213.250	425.885	-5%	404.575	1.930.851
Equipe CLT	34.096	37.701	32.175	33.220	27.181	25.927	24.108	28.360	31.980	20%	38.240	312.988
Prestadores de Serviços	57.093	50.193	52.698	59.216	59.590	54.171	61.377	68.884	95.492	-14%	82.182	640.896
Despesas Administrativas	31.482	42.237	39.389	29.362	69.309	45.264	36.236	30.702	30.967	35%	41.958	396.906
Investimentos/Imobilizado	-	5.727	-	5.776	6.535	-	-	-	-	-	-	18.038
Outras Despesas	9.486	4.893	-	3.250	5.799	2.700	2.350	13.280	5.000	631%	36.553	83.311
GERAÇÃO OPERACIONAL DE CAIXA (EBTIDA)	**(25.327)**	**46.956**	**(51.039)**	**5.660**	**55.968**	**43.753**	**(67.638)**	**88.837**	**207.431**		**29.465**	**334.066**
SALDO ACUMULADO FINAL	**16.325,00**	**63.281**	**12.242**	**17.902**	**73.870**	**117.623**	**49.985**	**138.822**	**346.253**		**375.718**	**-**
Caixa	275	327	370	200	375	-	390	342	460		745	-
Banco Itaú 75750-1	16.050	62.954	11.972	17.702	73.495	-	59.595	138.480	345.793		374.973	-
Saldo Total	**16.325**	**63.281**	**12.342**	**17.902**	**73.870**	**-**	**59.985**	**138.822**	**346.253**		**375.718**	**-**

Fonte: Demonstrativos enviados pela Recuperanda.

5. DA ANÁLISE DO FATURAMENTO

O objetivo desta análise é demonstrar a capacidade financeira da Recuperanda, no desempenho pleno da sua atividade econômica.

FATURAMENTO	
Mês/Ano	**Valor do Faturamento - R$**
jan/21	242.484
fev/21	156.631
mar/21	121.200
abr/21	206.476
mai/21	304.820
jun/21	284.978
jul/21	395.660
ago/21	443.313
set/21	796.755
out/21	632.973

Fonte: Relatórios enviados pela Recuperanda.

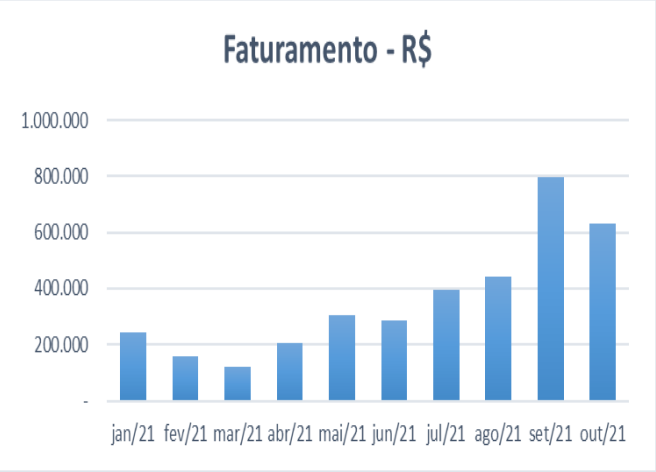

Tribunal de Justiça do Estado do Rio de Janeiro
Página
4404
Carimbado Eletronicamente

6. DA FOLHA DE PAGAMENTO

O objeto desta análise, é a verificação da quantidade de funcionários mantidos pela Recuperanda, assim como o custo bruto da manutenção dos mesmos, durante o período objeto de análise.

A rubrica **Despesa com a Folha de Pagamento** diminuiu seu saldo no mês, com R$ 27.407 em outubro de 2021. Segue abaixo gráfico da quantidade de funcionários e custo mensal com a manutenção da folha de pagamento:

FOLHA DE PAGAMENTO		
Competência	**Número de Empregados**	**Valor Total da Folha - R$**
jan/21	16	33.516
fev/21	15	31.740
mar/21	15	30.814
abr/21	14	31.269
mai/21	14	14.410
jun/21	14	14.515
jul/21	14	30.455
ago/21	14	31.700
set/21	14	38.149
out/21	13	27.407

Fonte: Relatórios enviados pela Recuperanda.

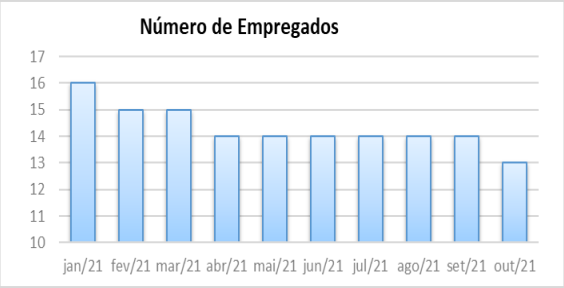

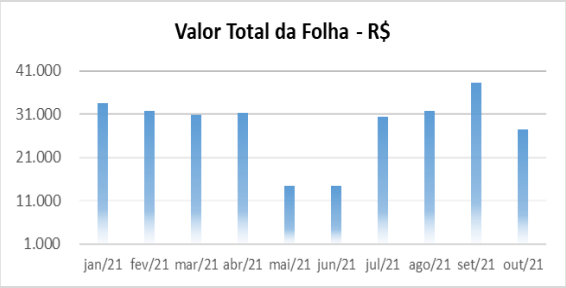

Tribunal de Justiça do Estado do Rio de Janeiro
Página
4405
Carimbado Eletronicamente

7. ATUALIZAÇÃO DO QUADRO GERAL DE CREDORES

Desta análise, constam valores verificados de incidentes até dezembro de 2021, assim, segue atualização do QGC:

GRUPO GARDEN PARTY EVENTOS LTDA – EM RECUPERAÇÃO JUDICIAL

RELAÇÃO COMPLETA DE CREDORES

Classe	Valor do Crédito (em Reais)	%
CLASSE I - CRÉDITO TRABALHISTA	1.646.360,94	25,70%
CLASSE II - CRÉDITO GARANTIA REAL	2.269.092,97	35,43%
CLASSE III - CRÉDITO QUIROGRAFÁRIO	2.269.699,22	35,44%
CLASSE IV - CRÉDITO EMPRESAS DE PEQUENO PORTE E MICROEMPRESAS	219.810,60	3,43%
TOTAL	**6.404.963,73**	**100,00%**

CLASSE I - CRÉDITO TRABALHISTA		
Nº	**CREDOR**	**Valor do Crédito (em Reais)**
1	ALCEMIR ANTONIO RODRIGUES	17.123,11
2	ALDA REGINA	10.000,00
3	ALEX SANDRO LUCIO REIS	17.000,00
4	ANA PAULA LEÃO BORGES	30.000,00
5	ANA PAULA DOS SANTOS	30.733,74
6	ANDREZA DA SILVA FONSECA	7.117,26
7	ANTONIO CARLOS DA SILVA LOPES	22.035,76
8	ANTONIO VIGAS DE ALMEIDA	19.538,84
9	ARI LUIZ	18.000,00
10	BARBARA FERNANDA DA SILVA	6.000,00
11	BRUNO SERAFIM DA SILVA	18.000,00
12	CAIO GIRALDES SANCHES	10.995,22
13	CARLA DE FREITAS TAMIOZZO	66.775,88
14	CAROLINE CESAR AMORIM MACHADO	24.000,00
15	CASSIA GOMES SANTOS FERREIRA	30.600,00
16	CELSO FERREIRA DA SILVA	15.000,00
17	COSME RAMOS DE CAMPOS	7.906,11
18	DAMIÃO RODRIGUES FREITAS	12.000,00
19	EDILSON CARLOS DOS SANTOS	116.932,62
20	EDMILSON DA SILVA RUFINO	4.093,62
21	ERICK MURILO DO NASCIMENTO	39.000,00
22	EVANDRO LOPES DA SILVA	6.500,00
23	FABIANE PERES DA SILVA	18.000,00
24	FABIO DE ASSIS RODRIGUES	18.777,24
25	FERNANDA DOS SANTOS SILVA	4.249,16
26	FRANCISCO DA PAZ SILVA	1.622,92
27	GILMARA GALDENCIO SOUZA	10.517,33
28	GLADSTONE GONÇALVES MACIEL	32.000,00
29	GUMERCINDO DOS SANTOS FILHO	5.971,97
30	JADERNEY NUNES OLIVEIRA	24.000,00

Tribunal de Justiça do Estado do Rio de Janeiro
Página
4406
Carimbado Eletronicamente

CLASSE I - CRÉDITO TRABALHISTA		
Nº	**CREDOR**	**Valor do Crédito (em Reais)**
31	JAQUELINE DA SILVA	29.160,00
32	JEFFERSON ADRIANO DA SILVA	36.000,00
33	JOAO MARTINHO DA SILVA	3.888,78
34	JOÃO VIEIRA DOS SANTOS	18.160,23
35	JOSE CARLOS DA SILVA NASCIMENTO	3.100,00
36	JOSÉ RENATO FREIRE ARAUJO	22.000,00
37	JOSELITA SANTOS DE OLIVEIRA	2.220,00
38	JOSIVANIA SERAFIM DE SOUZA	13.500,00
39	LAIANA FILGUEIRA POMPEU	28.264,03
40	LAIS DE FREITAS DIORIO	34.000,00
41	LEONARDO ALMEIDA DA SILVA	45.200,00
42	LEONARDO DOS SANTOS SILVA	7.500,00
43	LEONARDO SIMPLICIO DA MOTTA	56.000,00
44	LEONARDO VIEIRA BRUM DE OLIVEIRA	18.888,06
45	LUANA DE MATTOS JESUS	26.000,00
46	LUCIANA JESUINO DE PAULA	31.500,00
47	LUCIANO MARINS DE MELLO	27.076,57
48	LUCIANO SANTOS EUFRÁZIO	53.980,14
49	LUIZ CARLOS VITORINO	20.000,00
50	LUIZ FERNANDO COIMBRA SOUZA	10.500,00
51	LUIZ FERNANDO FERREIRA SANTANA	9.976,21
52	MARCOS FERREIRA DA SILVA	15.000,00
53	MARIA APARECIDA MARQUES	4.536,00
54	MARIA DA GUIA RODRIGUES COSTA	44.000,00
55	MAURA LUCIA DA CONCEIÇÃO	10.844,68
56	MIRIAM APARECIDA FRANCISCO	28.000,00
57	NELSIMAR AMARIO SANTANA	7.595,45
58	OLDAIR SALVADOR JOSÉ MARIA	62.400,00
59	PAULO HENRIQUE NOGUEIRA	36.200,00
60	RAFAEL SALLES DE PAULA	8.000,00
61	ROBERTA JUSSARA OLIVEIRA	16.000,00
62	ROBERTO BATISTA CAPETINE	13.534,06
63	RODRIGO DOS SANTOS SILVA	38.000,00
64	ROSANGELA SANTANA DA SILVA	72.000,00
65	ROSILENE FERREIRA AMARAL	10.930,68
66	SÉRGIO DE CASTRO SOARES	21.187,69
67	STAEL MARIA DE SOUZA ARAUJO LOBAO	486,00
68	THATIANE DE PAIVA PACOBAHIBA	32.983,98
69	WALLACE DE CASTRO GARCIA	48.310,45
70	WELIDA CARLOS GOMES	27.000,00
71	WELINGTON ALVES DA SILVA	1.876,15
72	WILLIAN NOVAIS DE MELO	6.071,00
TOTAL		**1.646.360,94**

Tribunal de Justiça do Estado do Rio de Janeiro
Página
4407
Carimbado Eletronicamente

CLASSE II - CRÉDITO GARANTIA REAL		
Nº	**CREDOR**	**Valor do Crédito (em Reais)**
1	CAIXA ECONOMICA FEDERAL - CEF	2.269.092,97
TOTAL		**2.269.092,97**

CLASSE III - CRÉDITO QUIROGRAFÁRIO		
Nº	**CREDOR**	**Valor do Crédito (em Reais)**
1	3A	8.421,40
2	AIR MASTER	4.064,00
3	ANGELA MARIA CORREA	173.390,72
4	ANTONIO PAULO DE A. SODRE	33.333,00
5	ATACADÃO PAPELEX LTDA	554,48
6	BANCO BRADESCO S.A.	156.751,58
7	BANCO RENNER	60.822,70
8	BRADESCO SAÚDE S/A	90.000,00
9	CARMIN	40.000,00
10	COBARGE - PRISMA GESTÃO DE SEGURANÇA E SERVIÇOS LTDA	120.000,00
11	ECOLAB QUIMICA LTDA	86.000,00
12	EXPRESS REMOÇÕES LTDA	3.160,00
13	FORÇA TOTAL DISTRIBUIDORA DE GENEROS ALIMENTICIOS LTDA	2.811,96
14	JAPIASSU	12.000,00
15	LEME PARTNERS ASSESSORIA ECONÔMICA LTDA.	541.391,53
16	LIGHT SERVIÇOS DE ELETRICIDADE S/A	100.000,00
17	LUCIANO ALDÉ (ESPOLIO)	130.000,00
18	LUCIANO GAGO ADVOGADOS ASSOCIADOS	35.000,00
19	PAULO ROBERTO X.B. MULLER	361.000,00
20	PRINCIPADO DE ASTURIAS LOUÇAS LTDA	22.620,00
21	PROLIM COMÉRCIO DE HIGIENE E LIMPEZA LTDA.	2.878,33
22	RITA	20.000,00
23	SEBASTIÃO OLIVEIRA	190.702,27
24	SUPERGASBRAS ENERGIA LTDA	8.130,25
25	TANIA MARIA COUTINHO RODRIGUEZ	66.667,00
TOTAL		**2.269.699,22**

CLASSE IV - CRÉDITO EMPRESAS DE PEQUENO PORTE E MICROEMPRESAS		
Nº	**CREDOR**	**Valor do Crédito (em Reais)**
1	ACR CREDITOFACIL REAL DO RJ ASSESSORIA E CONSULTORIA DE CREDITO FACTORING E FOMENTO MERCANTIL LTDA. - ME	130.000,00
2	ENGEPOM EQUIPAMENTOS PARA REFRIGERAÇÃO LTDA - EPP	15.301,00
3	FORÇA MARINER E SOLUÇÕES GERADORES - EIRELI EPP	3.144,19
4	HOLLYDAY COMPANY SOLUÇÃO AMBIENTAL LTDA - EPP	2.185,55
5	LAFNE COMÉRCIO E BAZAR LTDA - EPP	3.481,38
6	MULTQUIMICA PRODUTOS QUIMICOS LTDA - EPP	10.370,00
7	NAÇÃO SERVIÇOS DE AR CONDICIONADO LTDA - ME	8.880,00
8	RDPS EDITORA LTDA - ME	5.000,00
9	RHEMA DISTRIBUIDORA E PRESTADORA DE SERVIÇOS LTDA - ME	27.000,00
10	SHOW CAR COMERCIO E MANUTENÇÃO LTDA - ME	1.668,48
11	TREVO X COMERCIO DE PRODUTOS AGRICOLAS 11 LTDA - ME	12.000,00
12	YAVE RECARGA JÁ SUPRIMENTOS DE INFORMATICA LTDA - ME	780,00
TOTAL		**219.810,60**

Tribunal de Justiça do Estado do Rio de Janeiro
Página
4408
Carimbado Eletronicamente

8. ACOMPANHAMENTO DO CUMPRIMENTO DO PRJ

Desta análise, identificamos somente o pagamento parcial de 21 (vinte e um) credores trabalhistas de um total de 72 (setenta e dois) listados, assim, segue laudo de pagamento dos credores, de acordo com o Plano de Recuperação Judicial:

LAUDO CONTÁBIL

GRUPO GARDEN PARTY EVENTOS LTDA – EM RECUPERAÇÃO JUDICIAL

Classe	Valor do Crédito (em Reais)	Valor do Crédito com Deságio (em Reais)	Valores Pagos (em Reais)	Total de credores	Credores com pagamento parcial	Credores integralmente quitados
CLASSE I - CRÉDITO TRABALHISTA	1.646.360,94	987.816,56	56.525,98	72	21	-
CLASSE II - CRÉDITO GARANTIA REAL	2.269.092,97	2.042.183,67	-	1	-	-
CLASSE III - CRÉDITO QUIROGRAFÁRIO	2.269.699,22	1.091.102,07	-	25	-	-
CLASSE IV - CRÉDITO EMPRESAS DE PEQUENO PORTE E MICROEMPRESAS	219.810,60	131.886,36	-	12	-	-
TOTAL	**6.404.963,73**	**4.252.988,67**	**56.525,98**	**110**	**21**	**-**

Classe I – Cláusula 6.2 do PRJ.

Classe II – Cláusula 6.3 do PRJ.

Classe III – Cláusula 6.4 do PRJ.

Classe IV – Cláusula 6.5 do PRJ.

Tribunal de Justiça do Estado do Rio de Janeiro
Página
4409
Carimbado Eletronicamente

9. CONCLUSÃO

Frise-se que o relatório até aqui apresentado foi elaborado, única e exclusivamente, com base nos demonstrativos e demonstrativos unilaterais apresentados individualmente, pelas Recuperandas, e não tem como finalidade expressar opinião sobre a legitimidade dos saldos, lançamentos contábeis ou quaisquer outras informações financeiras ou não financeiras que foram parte deste relatório.

Tais informações, tanto quantitativas quanto qualitativas, não foram objeto de exame independente nem qualquer procedimento de auditoria por parte da Administradora Judicial, portanto, não há como garantir ou afirmar a necessidade de correção, precisão ou ainda, que as informações disponíveis fornecidas estejam completas e apresentem todos os dados relevantes. Importante também destacar que no presente RMA, são analisados números preliminares, os quais estão sendo objeto de observação, e poderão sofrer alterações, ademais, todos os valores neste relatório estão denominados em R$, se não indicados de outra forma, e diferenças imateriais relacionadas ao arredondamento, podem surgir.

Não se faz mais necessário promover reclassificação extracontábil da diferença negativa de R$ 7.598, apurada no mês de abril de 2021, para fins de apresentação. Contudo, sugerimos que a Recuperanda reapresente os relatórios anteriores, com os devidos ajustes, inclusive, a conta **Prejuízos Acumulados Exerc. Anterior** do patrimônio líquido, vem registrando variações de saldos, mesmo sendo uma conta de períodos anteriores e já encerrados, conforme temos documentado reiteradamente, por e-mail.

Tribunal de Justiça do Estado do Rio de Janeiro
Página
4410
Carimbado Eletronicamente

Diante de todo o exposto, é certo que, em que pese o cenário atual de grave recessão da economia e pandemia, esta Administradora Judicial acompanhará todas as medidas que serão tomadas pelas Recuperandas, através de medição de liquidez financeira e índice de endividamento, demonstrativos de resultados, fluxos de caixa e etc., aferindo se sua evolução ou involução, acompanham oscilação gradativa.

É o relatório.

Rio de Janeiro, 19 de janeiro de 2022.

CARLOS MAGNO & MEDEIROS SOCIEDADE DE ADVOGADOS

Raphael da Silva Ferrarezi
CRC RJ 099030/O-5